

Nordicview™

Produktspecifikation Space

Helglasat skjutparti utan vertikala profiler

Gäller från 2022-04-01

Uppbyggnad

Profiler Aluminum, kall profil, ej avisolerad

Partisortiment Skjutparti

Profilfärger

Standard Standard: Vit 9010, Svart 9005 blank, Svart 9005 struktur, Natur, Antracit 9016 blank, Antracit 9016 struktur.
OBS! Rälset i underspåret kommer alltid i natur.

Special Ytterliggare 200 färger mot förfrågan.

Glas

Enkelglas, 10 mm
Alltid härdat glas med finslipade kanter
Vikt: 10 mm: 25 kg/m²

Öppningstyper

2-6-delade, rätvända eller spegelvända (se s.6) 4-12-delade som möts i mitten, rätvätt/spegelvätt (se s.6)

Delning

2-del, 3-del, 4-del, 5-del, 6-del
Möts-på-mitten, 4-del, 6-del, 8-del, 10-del, 12-del

Dörrstopp

Alltid dörrstopp nertill.

Tätning partiet

Silikonlist i skarvar som tillval.
Borstlist som tillval mellan glasen.

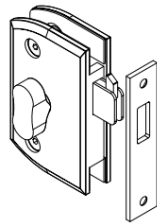
Handtag

Rund handtagsknopp, i rostfritt,
D=40mm
På insidan och utisda på yttre dörrar.

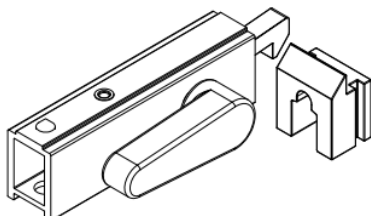


Lås

Alt. 1: Lås med vred på insidan i rostfritt(tillval)
(OBS! Går inte att efterbeställa)



Alt. 2: Lås med fotspärr i samma färg som profilerna (tillval)
(OBS! Går inte att efterbeställa)



Dränering	Underspår dränerat framför partierna
Hjul	2 st rostfria hjul/parti som går att justera.
Måttanpassat	Alltid måttanpassat

Karmytterbredd

Min-/maxbredd

3-del	1 800 – 4 000 mm
4-del	2 400 – 5 200 mm
5-del	3 000 – 6 600 mm
6-del	3 600 – 7 800 mm

Mötas-på-mitten

4-del	2 400 – 5 200 mm
6-del	3 600 – 7 800 mm
8-del	4 800 – 10 400 mm
10-del	6 000 – 13 200 mm
12-del	7 200 – 15 600 mm

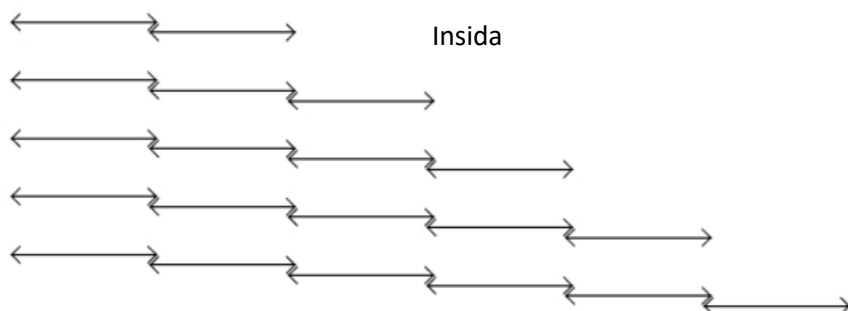
Karmytterhöjd

Skjutdörr: 1 800 – 3 000 mm (låshöjd, ca 950 mm)
 Skjutfönster: 630 – 2 000mm (låshöjd, ca 300 mm)

Vid höjder över 2500 mm begränsas maxbredden pga totala vikten. Kontakta oss för offert och begränsningar.

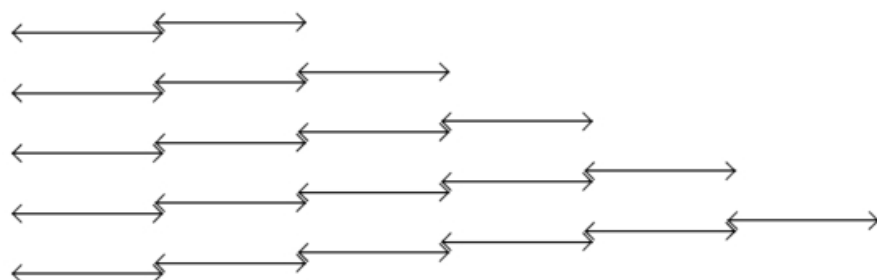
2-6 delade

Rätvända (RV)

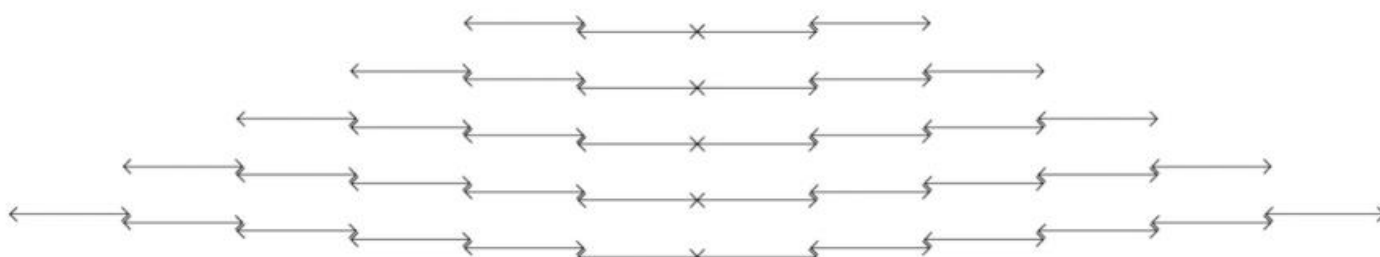


Utsida

Spiegelvända (SPV)

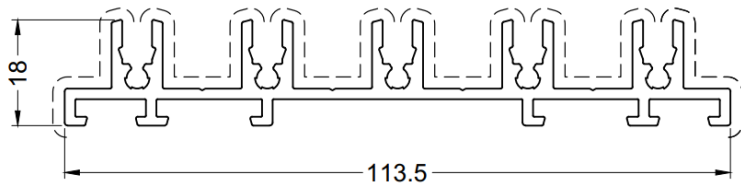
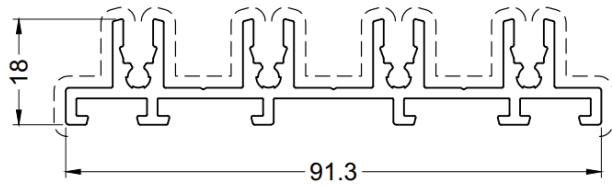
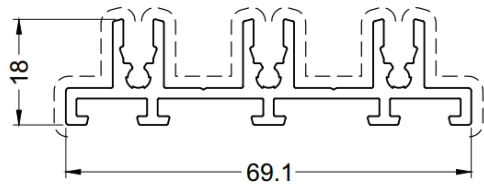


4-12 delade, mötas på mitten (MPM)

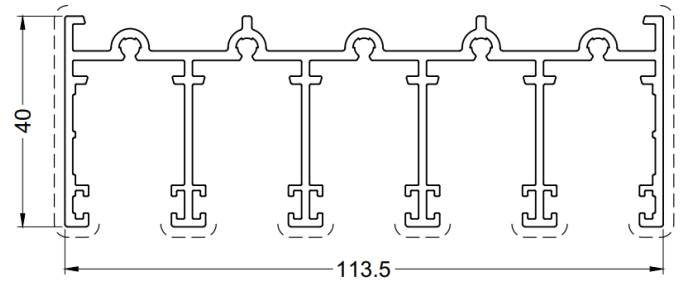
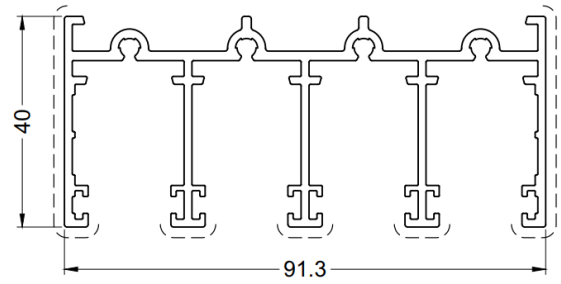
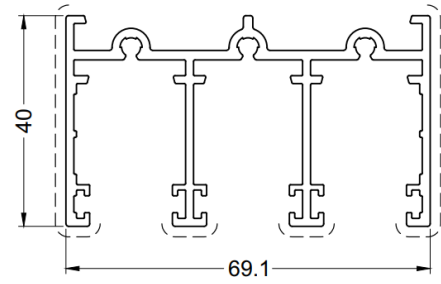


- RV = Rätvänd
- SPV = Spiegelvänd
- MPM = Mötas på mitten

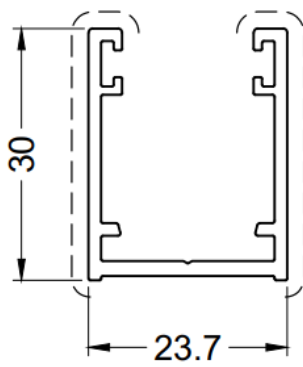
Underspår



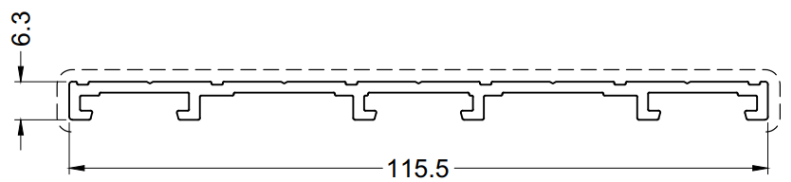
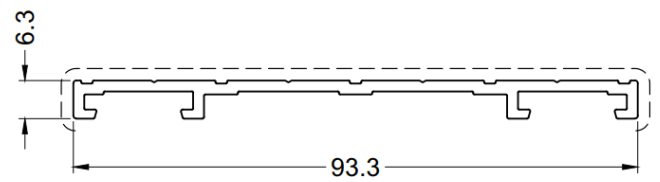
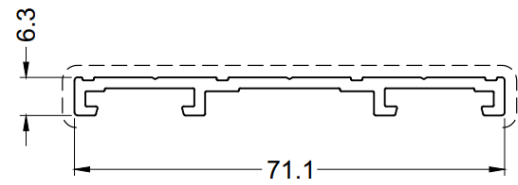
Överspår



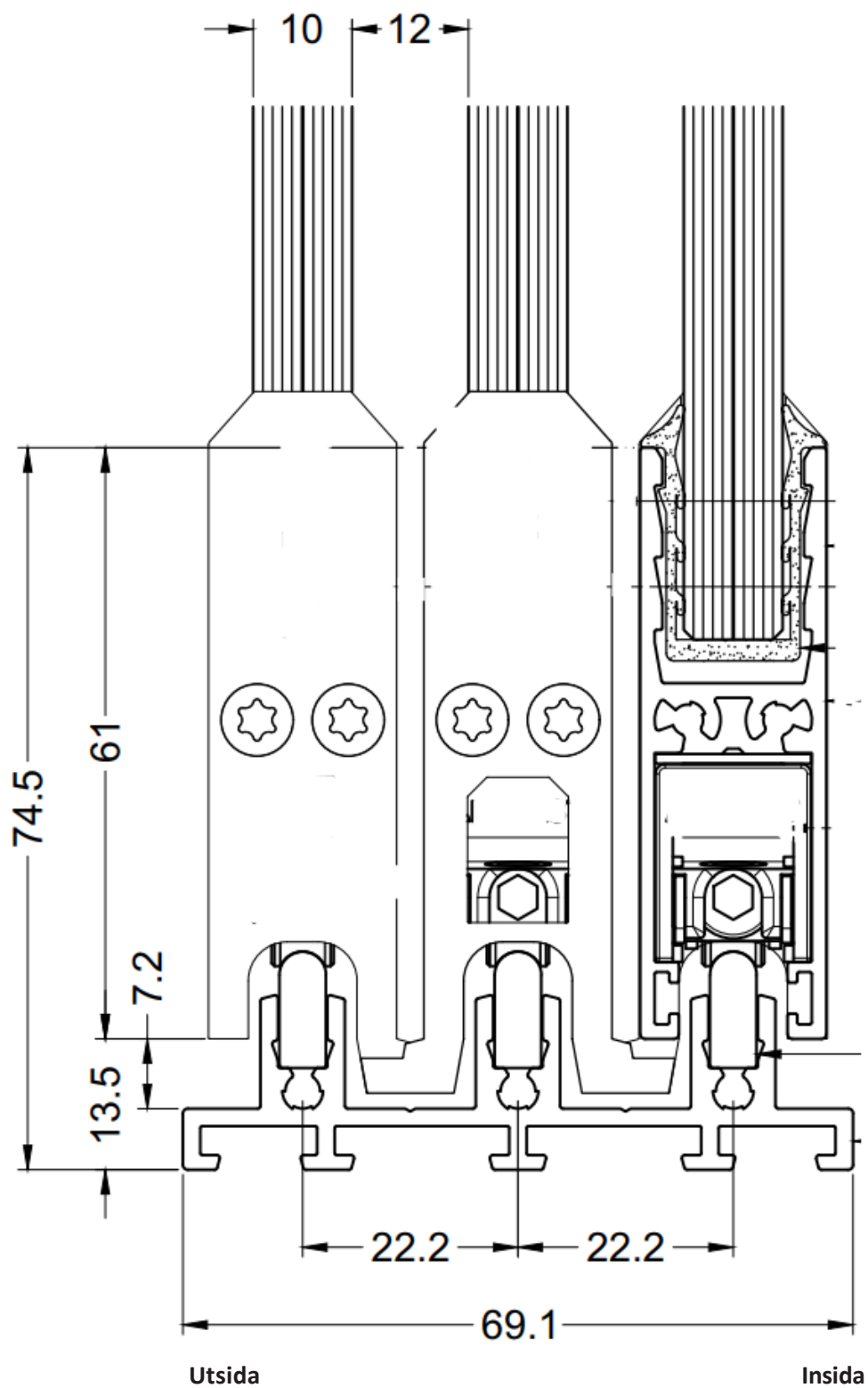
U-profil



Täckprofil



Skjutpartier, sidovy



Skjutpartier, toppvy

